



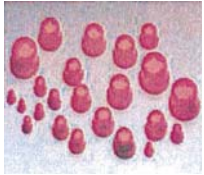


PFネジ用プラグ 照合表

※これら表はあくまでも参考値です。必ずサンプルにてご確認をお願いいたします。

	テーパプラグ・ キャップ	舌付きプルタブ Pシリーズ	ねじプラグ GS25シリーズ	SR1013・ SBIシリーズ	プラスプラグ
					
G 1/8	◎ T-8 (7.52-9.35)	7-P (◎P-8)	◎ GS2552R 1/8	SBI 9.0	SR2
G 1/4	◎ T-12 (10.74-12.40)	11-P (◎P-12)	◎ GS2550R 1/4	SBI 12.0	SR3
G 3/8	◎ T-17 (13.92-16.00)	17-P (◎P-17)	◎ GS2553R 3/8	◎●SBI 3/8	SR4
G 1/2	◎ T-22 (17.53-19.79)	23-P (◎P-22)	◎ GS2551R 1/2	SBI 20.0	SR5
G 3/4	◎ T-28 (22.68-26.37)	◎31-P (◎P-27x)	◎ GS2555R 3/4	◎●SBI 3/4	SR6
G 1"	◎ T-33 (29.62-32.49)	42-P (P-32)	◎ GS2554R 1"	◎●SBI 1"	SR7
G 1-1/4	—	—	TA4201A	—	SR8
G 1-1/2	—	—	TA4801A	—	—
G 2"	—	—	TA6001A	—	—

◎印 在庫品 ・ ●印 ゆるい